


〔 サイズから選ぶ 〕

A4 IP SIZE 一般的な大きさで使いやすいA4サイズ



| | | | | |
|------------------------|---------------------------|------------------------------|-------------------------------|----------------------|
| 郷音-A4 SATONE | 琴音 KOTONE | 金色 KONJIKI | 栗茶-A4 KURICHA | 麻茶-A4 ASACHA |
| 麗 URUWASHI | 帯櫻 OBIZAKURA | 紬-YOKO-A4 TSUMUGI | 小窓 KOMADO | 麻窓 ASAMADO |
| 向日葵-A4 HIMAWARI | 胡桃-A4 KURUMI | グランレザーフレーム GRANLEATHER FRAME | グランレザーステッチ GRANLEATHER STITCH | ダリアレザー DARIA LEATHER |
| レザーボード LEATHER BOARD | エレガントレザー ELEGANT LEATHER | スマートワイド SMART WIDE | ウッドボード WOOD BOARD | ウッドホルダー WOOD HOLDER |
| レザーホルダー LEATHER HOLDER | レザー-slider LEATHER SLIDER | ウッド-slider WOOD SLIDER | クリップボード CLIP BOARD | ファンミール FUN MEAL |

B5 IP SIZE コンパクトなB5サイズ



| | |
|-----------------------|------------------|
| 郷音-B5 SATONE | 栗茶-B5 KURICHA |
| 麻茶-B5 ASACHA | 坐布団-YOKO ZABUTON |
| 紬-YOKO-B5 TSUMUGI | 紬-TATE TSUMUGI |
| 巻物 MAKIMONO | きなり-B5 KINARI |
| 向日葵-B5 HIMAWARI | 胡桃-B5 KURUMI |
| スマートワイド-B5 SMART WIDE | |

変形 SIZE オリジナリティあるサイズ



| | |
|---|--------------------------------------|
| スマートスリム SMART SLIM <A4縦半分> | 坐布団 ZABUTON <A4ミシ目カット> |
| ダリアハーフ DARIA HALF <A4縦半分> | きなり-A5 KINARI <A4 2折り> |
| レザー-slider-A4ハーフ LEATHER SLIDER <A4縦半分> | ウッド-slider-A4ハーフ WOOD SLIDER <A4縦半分> |

※付属の専用出力用紙はA4サイズです。(坐布団はミシ目が入っています。)

〔 組み合わせから選ぶ 〕

同素材



同素材



同素材



同素材



同素材・色違い




同素材・色違い




〔 スペックから選ぶ 〕

耐水素材 **耐水強化** 水や汚れに強い商品



| | | |
|------------------------------|-------------------------------|--------------------------|
| 栗茶-A4-B5 KURICHA | きなり-B5-A5 KINARI | 胡桃-A4-B5 KURUMI |
| グランレザーフレーム GRANLEATHER FRAME | グランレザーステッチ GRANLEATHER STITCH | ダリアレザー DARIA LEATHER |
| ダリアハーフ DARIA HALF | エレガントレザー ELEGANT LEATHER | スマートワイド-A4-B5 SMART WIDE |
| スマートスリム SMART SLIM | ファンミール FUN MEAL | |

表ビニールカバー オプションがある商品



| | | |
|------------------|------------------|-----------------------|
| 郷音-A4-B5 SATONE | 栗茶-A4-B5 KURICHA | 麻茶-A4-B5 ASACHA |
| 坐布団-YOKO ZABUTON | 紬-YOKO TSUMUGI | 紬-TATE TSUMUGI |
| 小窓 KOMADO | 麻窓 ASAMADO | スマートワイド-A4 SMART WIDE |

ドリンクやランチ・日替わりメニュー等におすすめの商品



| | | |
|--------------------|----------------------|------------------------------|
| 巻物 MAKIMONO | きなり-B5 KINARI | きなり-A5 KINARI |
| 向日葵-A4-B5 HIMAWARI | 胡桃-A4-B5 KURUMI | グランレザーフレーム GRANLEATHER FRAME |
| ダリアハーフ DARIA HALF | スマートスリム SMART SLIM | ウッド-slider WOOD SLIDER |
| ウッドボード WOOD BOARD | レザーボード LEATHER BOARD | クリップボード CLIP BOARD |

※スマートワイドとスマートスリムのブラウンは耐水性が劣ります。

メニューをビニールポケットに入れる商品



| | | | | | |
|--------------------------|---|------------------------|---------------------------|--------------------------|--------------------------|
| 郷音-A4-B5 SATONE | 琴音 KOTONE | 金色 KONJIKI | 栗茶-A4-B5 KURICHA | 麻茶-A4-B5 ASACHA | 麗 ビニールポケットタイプ URUWASHI |
| 帯櫻 ビニールポケットタイプ OBIZAKURA | 坐布団 ZABUTON | 坐布団-YOKO ZABUTON | 紬-YOKO-A4-B5 TSUMUGI | 紬-TATE TSUMUGI | 小窓 KOMADO |
| 麻窓 ASAMADO | グランレザーステッチ ビニールポケットタイプ GRANLEATHER STITCH | ダリアレザー DARIA LEATHER | ダリアハーフ DARIA HALF | エレガントレザー ELEGANT LEATHER | スマートワイド-A4-B5 SMART WIDE |
| スマートスリム SMART SLIM | ウッドホルダー WOOD HOLDER | レザーホルダー LEATHER HOLDER | レザー-slider LEATHER SLIDER | ウッド-slider WOOD SLIDER | ファンミール FUN MEAL |

※ こちらの商品のビニールポケットはオプション品となります。

テーブルごとに色をかえる




からし色をアクセントに



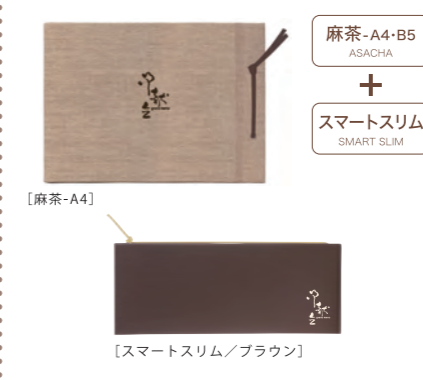
同色(黒)でまとめる



同色(紺)でまとめる



同系色でまとめる



レストランとBarコーナーに





WEBからのご注文

www.h-print.com

ご注文内容の聞き間違いの恐れがありますので、お電話でのご注文はご遠慮ください。
[info@h-print.com]からのメールを受信できるように設定してください。



ご注文内容のご確認

株式会社HIRASAWAより「商品のご注文受付」の自動返信メールが届きます。

ご注文内容にお間違いがないかご確認ください。

【自動返信メールが届かない場合】

1. 「迷惑メールフォルダ」や「削除フォルダ」をご確認ください。
2. 上記でも見つからない場合はメールアドレスの誤入力やブロックされている恐れがございます。
[info@h-print.com]またはホームページのお問い合わせにてご連絡ください。



自動返信メールの内容に相違があるお客様には「最終金額のお知らせ」のメールをお送りいたします。

例えば、2種類以上のメニューブックに同じロゴを入れる場合や色を組み合わせるご注文、別途ご希望がある場合など。

銀行振込

自動返信メールでお知らせした振込先に3日以内にお振込ください。ご都合で遅れる場合はメールでお知らせください。

※振込手数料はご負担ください。

ご入金確認後 **1~2営業日にて発送**

代金引換

お急ぎの方に
オススメ

代金引換をご希望の場合は商品到着時のお支払いとなります。

※別途代引き手数料がかかります。

ご注文日より **1~2営業日にて発送**(最短納期)

【ロゴ印刷をご注文のお客様】 別途日数がかかります。【詳細は下記をご確認ください。】



発送

商品発送のご連絡をメールでお送りいたします。送り状No・商品詳細はメール内の納品書をご確認ください。

ご購入前に見積して欲しい、請求書、領収書が欲しい
到着時間を指定したいなど、その他ご希望がある場合

ホームページにてご注文いただき、備考欄にご希望の内容を
ご記入ください。内容に応じて対応させていただきます。

お支払

商品受け取り時に配達員に代金をお支払いください。

現金またはクレジットカード、電子マネー、デビットがご利用
いただけます。ご利用いただける種類につきましては
ホームページをご確認ください。

✓ロゴを入れる ロゴ印刷をご注文のお客様

1 ロゴデータを送る



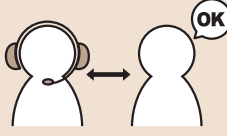
ご注文時に届く「自動返信メール」にロゴデータを添付し、ご返信ください。

2 レイアウト画像のご確認



オペレーターよりお客様のロゴをレイアウトした画像をお送りいたします。

3 ご希望の修正~承認



大きさや位置など、ご希望を伺いながらロゴレイアウトを決めていきます。
最終レイアウト画像のご確認後、「ご承認」の連絡をお願いします。

4 ロゴ印刷



レイアウトご承認後に
ロゴ印刷開始となります。

印刷開始から発送までの目安は以下の通りになります。

- 箔押し: 約7営業日
- カラー印刷: 約2営業日
- シルク印刷: 約5営業日
- レーザー印刷: 約14営業日

メニューブックについて

Q 基本のセット(1冊)には何が入っていますか?

A メニューカバー1冊・専用出力用紙(20枚)の他、各商品によって、中表紙・紐・ビニールポケットなど、1冊組み立てに必要な全てのパーツが入っています。専用出力用紙に印刷すればすぐにお使いいただけます。

<詳しくは>
[カタログP.2](#) または [粋々HP商品ページ](#)
[1セットに含まれるパーツ](#)

Q サンプルは見られますか?

A 1回につき3冊まで無料で10日間お貸しいたします。往復の送料はご負担ください。

<詳しくは>
[カタログP.3](#) または
[粋々HPのサンプル発送](#)

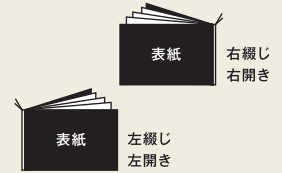
Q 金額や冊数によって割引はありますか?

A ご購入金額に合わせて5%~10%の割引をいたします。

<詳しくは>
[カタログ価格表](#) または
[粋々HPの送料・お支払い・割引について](#)

Q 左右両開きとは何ですか?

A メニューカバーの開き方が左右どちらでも可能な商品です。



Q 何ページまで入れられますか?

A メニューカバーの仕様により許容枚数が異なります。ビニールポケットの商品は2または4の倍数で増やせます。各商品ページの「セット内容」と「備考」覧をご確認ください。

Q オリジナルで作れますか?

A 個別のお見積りとなりますので別途お問い合わせください。弊社のオリジナル制作メニューブックについては、「SHISAKU」のHPをご覧ください。

<詳しくは>
<https://hirasawakobo.jp>

Q 送料はいくら以上から無料ですか?

A ご注文金額が2万円以上(税込)の場合、送料は無料です。

<詳しくは>
[カタログ価格表](#) または
[粋々HPの送料・お支払い・割引について](#)

Q メニューカバーや中表紙・紐の色を分けて注文できますか?

A 同じ種類をご注文の場合、自由に組み合わせただいても金額は変わりません。ご注文時に色・枚数(冊数)を備考にご記入いただくか、お問い合わせください。

ロゴ印刷について

Q お店のロゴを入れられますか?

A はい、ロゴアイコンがある商品が対象です。ロゴ印刷の流れは6ページをご覧ください。

<詳しくは>
[カタログ各商品ページ](#) または
[粋々HPの各商品ページ \[ロゴ印刷について\]](#)

Q 種類の違うメニューカバーにそれぞれ同じロゴは入れられますか?

A 同じ印刷方法であれば合計30冊までは一律料金で入れられますが、別途カバー替料やレイアウト修正料がかかります。同じ版を使用しますので、ロゴは同サイズとなります。自動返信メールの金額から変更となりますので、追ってお知らせします。

Q 前回と同じロゴで追加購入できますか?

A 箔押し印刷の場合は、版を3年間保管していますので、再刷価格で購入できます。他の印刷の場合はデータはありますが、通常料金となります。

<詳しくは>
[カタログ価格表](#) または [粋々HP価格表](#)

Q 店のロゴ印刷をしない場合無地になりますか?

A メニューカバーによって違います。各商品のロゴ印刷についての説明をご参照ください。また、全ての商品が無地でもご注文いただけますが料金は変わりません。

メニューページの専用出力用紙や印刷について

Q 専用出力用紙とはどんな紙ですか?

A 各商品に合った雰囲気、風合いのある草木染風、和紙風などのメニュー用紙です。メニューカバーに合わせて折目や穴などの加工がされています。オプションで追加のご注文が可能です。

Q 自分で用意した紙でも印刷できますか?

A 用紙はセットに含まれていますが、サイズが合えば大丈夫です。ただし、メニューカバーによって穴やスジが必要なものがありますので、専用出力用紙のご利用をおすすめしています。

Q 紐綴じメニューなどで用紙がどのくらい隠れますか?

A ホームページにて用紙の詳細を公開しております。隠れてしまう部分についてはそちらをご確認ください。デザイン会社様向けに無地のメニューカバー画像もご用意しております。

<詳しくは>
[「粋々」専用出力用紙の寸法・ロゴの配置イメージ](#)

Q デザインテンプレートCDには、どのようなデザインが入っていますか?

A 商品ごとに、和洋様々なデザインをご用意しております。詳しくはHPの粋々の商品一覧→各商品→デザインテンプレートって何?をクリックしてください。一部ですがサンプルをご覧いただけます。(一部の商品は未対応)

目次

| | | |
|------------------|---------------------|--------------------|
| 粹々とは……………02・03 | ご注文から納品までの流れ……………06 | Q&A よくあるご質問……………37 |
| ロゴについて……………04・05 | アイコンの説明……………07 | 商品選びの参考……………38・39 |

MENU BOOK

JAPAN CONCEPT

| |
|---------------------|
| 郷音 A4・B5……………08 |
| 琴音……………09 |
| 金色……………09 |
| 栗茶 A4・B5……………10 |
| 抹茶 A4・B5……………11 |
| 麗……………12 |
| 帯櫻……………13 |
| 坐布団……………14 |
| 坐布団-YOKO……………15 |
| 袖-YOKO A4・B5……………16 |
| 袖-TATE B5……………17 |
| 巻物……………17 |
| 小窓……………18 |
| 麻窓……………19 |

| |
|------------------|
| きなり B5……………20 |
| きなり A5……………20 |
| 向日葵 A4・B5……………21 |
| 胡桃 A4・B5……………21 |

HOTERES MENU

| |
|----------------------|
| グランレザーフレーム……………22 |
| グランレザーステッチ……………23 |
| ダリアレザー……………24 |
| ダリアハーフ……………25 |
| レザーボード……………26 |
| エレガントレザー……………27 |
| スマートワイド A4・B5……………28 |
| スマートスリム……………29 |

Wood × PU Leather

| |
|-----------------------|
| ウッドボード-ウッドバー……………30 |
| ウッドボード-スエードカバー……………31 |
| ウッドボード-レザーバー……………31 |
| ウッドホルダー……………32 |
| レザーホルダー……………33 |
| レザースライダー……………34 |
| ウッドスライダー……………35 |

OTHER

| |
|----------------|
| クリップボード……………36 |
| ファンミール……………36 |
| 序……………15 |

アイコンの説明



〔サイズ〕
メニュー1ページのサイズ(A4・B5など)と縦型・横型が解ります。



〔36バリエ〕
サイズ、紐、中表紙の組み合わせによって36通りの色展開が可能な商品です。



〔4カラー〕
メニューカバーが4色展開の商品です。



〔ビニールポケット〕
メニュー用紙をビニールポケットに入れるタイプの商品です。



〔台紙〕
メニュー用紙を台紙に差し込む又は貼るタイプの商品です。



〔耐水素材〕
耐水性のある素材の商品です。



〔耐水強化〕
表面に耐水性に強い加工を施しています。 ※完全な耐水ではありません。



〔素材GOOD〕
和紙や麻など素材にこだわった商品です。



〔同素材商品有り〕
他に同じ素材の商品があり、セットで利用しやすいタイプの商品です。



〔手づくり〕
職人がひとつひとつ丁寧に手作りで仕上げています。



〔メニューカバーロゴ〕
メニューカバーに御献立又はGRAND MENUが入ります。無地も選べます。



〔メニュー用紙〕
料理画像がきれいに見える紙や雰囲気のある紙をご用意しています。



〔組ネジ〕
組ネジでメニューを留めています。 ※メニュー変更時にはドライバーが必要となります。



〔箔押しロゴ〕
オプションにてお店のロゴが箔押し印刷できます。 ※色は7色+空押しからお選びください。



〔プリントロゴ〕
オプションにてお店のロゴがカラー印刷できます。



〔シルクロゴ〕
オプションにてお店のロゴがシルク印刷できます。 ※色は指定色からお選びください。



〔レーザーロゴ〕
オプションにてお店のロゴがレーザー印刷できます。



〔表ビニールカバー〕
メニューブックの表紙用のビニールカバーです。



〔両面利用〕
表裏の両方が利用できます。



〔左右両開き〕
メニューの開き方が左右どちらでも可能です。

